

Выборы Президента Российской Федерации
17 марта 2024 года
СВОДНАЯ ТАБЛИЦА

территориальной избирательной комиссии об итогах голосования
на территории Красноярский край, Ужурский район

Число участковых избирательных комиссий на соответствующей территории 41

Число поступивших протоколов участковых избирательных комиссий об итогах голосования, на основании которых составлен

протокол территориальной избирательной комиссии об итогах голосования 41

Число избирательных участков, итоги голосования на которых были признаны недействительными 0


Общее число избирателей, включенных в списки избирателей на момент окончания голосования на избирательных участках, итоги голосования на которых были признаны недействительными 0

Данные протоколов участковых избирательных комиссий		УИК №2003	УИК №2004	УИК №2005	УИК №2006	УИК №2007	УИК №2008
1	Число избирателей, включенных в списки избирателей на момент окончания голосования	2558	1326	705	995	714	1347
2	Число избирательных бюллетеней, полученных участковыми избирательными комиссиями	2520	1210	745	877	848	1512
3	Число избирательных бюллетеней, выданных избирателям, проголосовавшим досрочно	0	0	0	0	0	0
4	Число избирательных бюллетеней, выданных участковыми избирательными комиссиями избирателям в помещениях для голосования в день голосования	1582	674	373	593	525	947
5	Число избирательных бюллетеней, выданных избирателям, проголосовавшим вне помещений для голосования в день голосования	169	182	101	68	106	51
6	Число погашенных избирательных бюллетеней	769	354	271	216	217	514
7	Число избирательных бюллетеней, содержащихся в переносных ящиках для голосования	169	182	101	68	106	51
8	Число избирательных бюллетеней, содержащихся в стационарных ящиках для голосования	1582	674	373	593	525	947
9	Число недействительных избирательных бюллетеней	43	20	14	8	24	27
10	Число действительных избирательных бюллетеней	1708	836	460	653	607	971
11	Число утраченных избирательных бюллетеней	0	0	0	0	0	0
12	Число избирательных бюллетеней, не учтенных при получении	0	0	0	0	0	0
Фамилии, имена, отчества внесенных в избирательный бюллетень зарегистрированных кандидатов							
13	Даванков Владислав Андреевич	82	28	11	23	18	58
14	Путин Владимир Владимирович	1471	732	409	560	527	814
15	Слуцкий Леонид Эдуардович	69	45	27	31	24	44
16	Харитонов Николай Михайлович	86	31	13	39	38	55
Число голосов избирателей, поданных за каждого зарегистрированного кандидата							

Председатель территориальной избирательной комиссии
Секретарь комиссии

Казанцева Т.В.

Нетесанова В.В.



Сводная таблица подписана 18 марта 2024 года

**Выборы Президента Российской Федерации
17 марта 2024 года
СВОДНАЯ ТАБЛИЦА**

**территориальной избирательной комиссии об итогах голосования
на территории Красноярский край, Ужурский район**

Число участковых избирательных комиссий на соответствующей территории 41

Число поступивших протоколов участковых избирательных комиссий об итогах голосования, на основании которых составлен

протокол территориальной избирательной комиссии об итогах голосования 41

Число избирательных участков, итоги голосования на которых были признаны недействительными 0

Общее число избирателей, включенных в списки избирателей на момент окончания голосования на избирательных участках, итоги голосования на которых были признаны недействительными 0


Данные протоколов участковых избирательных комиссий		УИК №2009	УИК №2010	УИК №2011	УИК №2012	УИК №2013	УИК №2014
1	Число избирателей, включенных в списки избирателей на момент окончания голосования	934	1085	1045	852	203	383
2	Число избирательных бюллетеней, полученных участковыми избирательными комиссиями	1064	1052	1449	840	230	461
3	Число избирательных бюллетеней, выданных избирателям, проголосовавшим досрочно	0	0	0	0	0	0
4	Число избирательных бюллетеней, выданных участковыми избирательными комиссиями избирателям в помещениях для голосования в день голосования	578	593	693	620	117	278
5	Число избирательных бюллетеней, выданных избирателям, проголосовавшим вне помещений для голосования в день голосования	68	143	58	62	53	67
6	Число погашенных избирательных бюллетеней	418	316	698	158	60	116
7	Число избирательных бюллетеней, содержащихся в переносных ящиках для голосования	68	143	58	62	53	67
8	Число избирательных бюллетеней, содержащихся в стационарных ящиках для голосования	578	593	693	620	117	278
9	Число недействительных избирательных бюллетеней	11	12	23	19	1	8
10	Число действительных избирательных бюллетеней	635	724	728	663	169	337
11	Число утраченных избирательных бюллетеней	0	0	0	0	0	0
12	Число избирательных бюллетеней, не учтенных при получении	0	0	0	0	0	0
Число голосов избирателей, поданных за каждого зарегистрированного кандидата							
Фамилии, имена, отчества внесенных в избирательный бюллетень зарегистрированных кандидатов							
13	Даванков Владислав Андреевич	36	34	30	25	2	4
14	Путин Владимир Владимирович	545	634	626	553	155	310
15	Слуцкий Леонид Эдуардович	32	34	43	38	4	8
16	Харитонов Николай Михайлович	22	22	29	47	8	15

Председатель территориальной избирательной комиссии

Казанцева Т.В.

Секретарь комиссии

Нетесанова В.В.



Сводная таблица подписана 18 марта 2024 года

Выборы Президента Российской Федерации
17 марта 2024 года
СВОДНАЯ ТАБЛИЦА

территориальной избирательной комиссии об итогах голосования
на территории Красноярский край, Ужурский район

Число участковых избирательных комиссий на соответствующей территории 41

Число поступивших протоколов участковых избирательных комиссий об итогах голосования, на основании которых составлен

протокол территориальной избирательной комиссии об итогах голосования 41

Число избирательных участков, итоги голосования на которых были признаны недействительными 0

Общее число избирателей, включенных в списки избирателей на момент окончания голосования на избирательных участках,

итоги голосования на которых были признаны недействительными

0


Данные протоколов участковых избирательных комиссий		УИК №2015	УИК №2016	УИК №2017	УИК №2018	УИК №2019	УИК №2020
1	Число избирателей, включенных в списки избирателей на момент окончания голосования	109	418	791	139	138	186
2	Число избирательных бюллетеней, полученных участковыми избирательными комиссиями	119	480	880	154	128	190
3	Число избирательных бюллетеней, выданных избирателям, проголосовавшим досрочно	0	0	0	0	0	0
4	Число избирательных бюллетеней, выданных участковыми избирательными комиссиями избирателям в помещениях для голосования в день голосования	88	322	532	118	117	138
5	Число избирательных бюллетеней, выданных избирателям, проголосовавшим вне помещений для голосования в день голосования	10	93	142	20	6	24
6	Число погашенных избирательных бюллетеней	21	65	206	16	5	28
7	Число избирательных бюллетеней, содержащихся в переносных ящиках для голосования	10	93	142	20	6	24
8	Число избирательных бюллетеней, содержащихся в стационарных ящиках для голосования	88	322	532	118	117	138
9	Число недействительных избирательных бюллетеней	2	4	23	0	2	1
10	Число действительных избирательных бюллетеней	96	411	651	138	121	161
11	Число утраченных избирательных бюллетеней	0	0	0	0	0	0
12	Число избирательных бюллетеней, не учтенных при получении	0	0	0	0	0	0
Фамилии, имена, отчества внесенных в избирательный бюллетень зарегистрированных кандидатов							
13	Даванков Владислав Андреевич	3	15	17	5	0	5
14	Путин Владимир Владимирович	88	353	550	128	117	141
15	Слуцкий Леонид Эдуардович	3	14	40	2	2	10
16	Харитонов Николай Михайлович	2	29	44	3	2	5
Число голосов избирателей, поданных за каждого зарегистрированного кандидата							

Председатель территориальной избирательной комиссии

Казанцева Т.В.

Секретарь комиссии

Нетесанова В.В.



Сводная таблица подписана 18 марта 2024 года

Выборы Президента Российской Федерации
17 марта 2024 года
СВОДНАЯ ТАБЛИЦА

территориальной избирательной комиссии об итогах голосования
на территории Красноярский край, Ужурский район

Число участковых избирательных комиссий на соответствующей территории 41

Число поступивших протоколов участковых избирательных комиссий об итогах голосования, на основании которых составлен протокол территориальной избирательной комиссии об итогах голосования 41

Число избирательных участков, итоги голосования на которых были признаны действительными 0

Общее число избирателей, включенных в списки избирателей на момент окончания голосования на избирательных участках, итоги голосования на которых были признаны действительными 0

Данные протоколов участковых избирательных комиссий		УИК №2021	УИК №2022	УИК №2023	УИК №2024	УИК №2025	УИК №2026
1	Число избирателей, включенных в списки избирателей на момент окончания голосования	102	89	145	125	202	923
2	Число избирательных бюллетеней, полученных участковыми избирательными комиссиями	122	86	166	114	195	879
3	Число избирательных бюллетеней, выданных избирателям, проголосовавшим досрочно	0	0	0	0	0	0
4	Число избирательных бюллетеней, выданных участковыми избирательными комиссиями избирателям в помещениях для голосования в день голосования	78	59	120	93	169	676
5	Число избирательных бюллетеней, выданных избирателям, проголосовавшим вне помещений для голосования в день голосования	10	23	24	15	26	96
6	Число погашенных избирательных бюллетеней	34	4	22	6	0	107
7	Число избирательных бюллетеней, содержащихся в переносных ящиках для голосования	10	23	24	15	26	96
8	Число избирательных бюллетеней, содержащихся в стационарных ящиках для голосования	78	59	120	93	169	676
9	Число действительных избирательных бюллетеней	2	0	1	0	6	22
10	Число действительных избирательных бюллетеней	86	82	143	108	189	750
11	Число утраченных избирательных бюллетеней	0	0	0	0	0	0
12	Число избирательных бюллетеней, не учтенных при получении	0	0	0	0	0	0
Фамилии, имена, отчества внесенных в избирательный бюллетень зарегистрированных кандидатов							
13	Даванков Владислав Андреевич	1	5	0	5	2	28
14	Путин Владимир Владимирович	70	71	128	86	166	604
15	Слуцкий Леонид Эдуардович	2	3	8	8	5	30
16	Харитонов Николай Михайлович	13	3	7	9	16	88
Число голосов избирателей, поданных за каждого зарегистрированного кандидата							

Председатель территориальной избирательной комиссии

Секретарь комиссии

Казанцева Т.В.

Нетесанова В.В.



Сводная таблица подписана 18 марта 2024 года

Выборы Президента Российской Федерации
17 марта 2024 года
СВОДНАЯ ТАБЛИЦА
территориальной избирательной комиссии об итогах голосования
на территории Красноярский край, Ужурский район

Число участковых избирательных комиссий на соответствующей территории 41

Число поступивших протоколов участковых избирательных комиссий об итогах голосования, на основании которых составлен

протокол территориальной избирательной комиссии об итогах голосования 41


Число избирательных участков, итоги голосования на которых были признаны недействительными 0

Общее число избирателей, включенных в списки избирателей на момент окончания голосования на избирательных участках, итоги голосования на которых были признаны недействительными 0

Данные протоколов участковых избирательных комиссий		УИК №2027	УИК №2029	УИК №2030	УИК №2032	УИК №2033	УИК №2034
1	Число избирателей, включенных в списки избирателей на момент окончания голосования	127	197	483	197	406	89
2	Число избирательных бюллетеней, полученных участковыми избирательными комиссиями	138	203	562	213	495	112
3	Число избирательных бюллетеней, выданных избирателям, проголосовавшим досрочно	0	0	0	0	0	0
4	Число избирательных бюллетеней, выданных участковыми избирательными комиссиями избирателям в помещениях для голосования в день голосования	98	157	355	121	316	55
5	Число избирательных бюллетеней, выданных избирателям, проголосовавшим вне помещений для голосования в день голосования	26	25	57	52	76	26
6	Число погашенных избирательных бюллетеней	14	21	150	40	103	31
7	Число избирательных бюллетеней, содержащихся в переносных ящиках для голосования	26	25	57	52	76	26
8	Число избирательных бюллетеней, содержащихся в стационарных ящиках для голосования	98	157	355	121	316	55
9	Число недействительных избирательных бюллетеней	2	1	7	1	10	0
10	Число действительных избирательных бюллетеней	122	181	405	172	382	81
11	Число утраченных избирательных бюллетеней	0	0	0	0	0	0
12	Число избирательных бюллетеней, не учтенных при получении	0	0	0	0	0	0
Фамилии, имена, отчества внесенных в избирательный бюллетень зарегистрированных кандидатов							
13	Даванков Владислав Андреевич	4	9	7	4	5	1
14	Путин Владимир Владимирович	112	143	369	155	340	72
15	Слуцкий Леонид Эдуардович	2	15	5	8	9	2
16	Харитонов Николай Михайлович	4	14	24	5	28	6

Председатель территориальной избирательной комиссии
Секретарь комиссии

Казанцева Т.В.
Нетесанова В.В.



Сводная таблица подписана 18 марта 2024 года

Выборы Президента Российской Федерации
17 марта 2024 года
СВОДНАЯ ТАБЛИЦА

территориальной избирательной комиссии об итогах голосования
на территории Красноярский край, Ужурский район

Число участковых избирательных комиссий на соответствующей территории 41

Число поступивших протоколов участковых избирательных комиссий об итогах голосования, на основании которых составлен

протокол территориальной избирательной комиссии об итогах голосования 41

Число избирательных участков, итоги голосования на которых были признаны недействительными 0

Общее число избирателей, включенных в списки избирателей на момент окончания голосования на избирательных участках,

итоги голосования на которых были признаны недействительными 0

Данные протоколов участковых избирательных комиссий		УИК №2035	УИК №2036	УИК №2037	УИК №2039	УИК №2040	УИК №2041
1	Число избирателей, включенных в списки избирателей на момент окончания голосования	122	310	136	261	166	576
2	Число избирательных бюллетеней, полученных участковыми избирательными комиссиями	164	317	162	304	196	558
3	Число избирательных бюллетеней, выданных избирателям, проголосовавшим досрочно	0	0	0	0	0	0
4	Число избирательных бюллетеней, выданных участковыми избирательными комиссиями избирателям в помещениях для голосования в день голосования	89	231	85	214	140	370
5	Число избирательных бюллетеней, выданных избирателям, проголосовавшим вне помещений для голосования в день голосования	16	63	51	44	22	132
6	Число погашенных избирательных бюллетеней	59	23	26	46	34	56
7	Число избирательных бюллетеней, содержащихся в переносных ящиках для голосования	16	63	51	44	22	132
8	Число избирательных бюллетеней, содержащихся в стационарных ящиках для голосования	89	231	85	214	140	370
9	Число недействительных избирательных бюллетеней	1	2	0	5	1	10
10	Число действительных избирательных бюллетеней	104	292	136	253	161	492
11	Число утраченных избирательных бюллетеней	0	0	0	0	0	0
12	Число избирательных бюллетеней, не учтенных при получении	0	0	0	0	0	0
Фамилии, имена, отчества внесенных в избирательный бюллетень зарегистрированных кандидатов							
13	Даванков Владислав Андреевич	7	4	3	11	3	18
14	Путин Владимир Владимирович	85	260	127	235	139	446
15	Слуцкий Леонид Эдуардович	4	15	3	4	12	13
16	Харитонов Николай Михайлович	8	13	3	3	7	15

Председатель территориальной избирательной комиссии

Секретарь комиссии

Казанцева Т.В.

Нетесанова В.В.



Сводная таблица подписана 18 марта 2024 года

**Выборы Президента Российской Федерации
17 марта 2024 года
СВОДНАЯ ТАБЛИЦА**

**территориальной избирательной комиссии об итогах голосования
на территории Красноярский край, Ужурский район**

Число участковых избирательных комиссий на соответствующей территории 41

Число поступивших протоколов участковых избирательных комиссий об итогах голосования, на основании которых составлен протокол территориальной избирательной комиссии об итогах голосования 41


Число избирательных участков, итоги голосования на которых были признаны недействительными 0

Общее число избирателей, включенных в списки избирателей на момент окончания голосования на избирательных участках, итоги голосования на которых были признаны недействительными 0

Данные протоколов участковых избирательных комиссий		УИК №2042	УИК №2043	УИК №2044	УИК №2147	УИК №2149	Итого
1	Число избирателей, включенных в списки избирателей на момент окончания голосования	149	171	560	78	87	19629
2	Число избирательных бюллетеней, полученных участковыми избирательными комиссиями	158	197	554	96	87	20837
3	Число избирательных бюллетеней, выданных избирателям, проголосовавшим досрочно	0	0	0	0	0	0
4	Число избирательных бюллетеней, выданных участковыми избирательными комиссиями избирателям в помещениях для голосования в день голосования	114	68	372	70	71	13009
5	Число избирательных бюллетеней, выданных избирателям, проголосовавшим вне помещений для голосования в день голосования	18	84	179	2	2	2492
6	Число погашенных избирательных бюллетеней	26	45	3	24	14	5336
7	Число избирательных бюллетеней, содержащихся в переносных ящиках для голосования	18	84	179	2	2	2492
8	Число избирательных бюллетеней, содержащихся в стационарных ящиках для голосования	114	68	372	70	71	13009
9	Число недействительных избирательных бюллетеней	0	1	8	1	0	323
10	Число действительных избирательных бюллетеней	132	151	543	71	73	15178
11	Число утраченных избирательных бюллетеней	0	0	0	0	0	0
12	Число избирательных бюллетеней, не учтенных при получении	0	0	0	0	0	0
Фамилии, имена, отчества внесенных в избирательный бюллетень зарегистрированных кандидатов							
13	Даванков Владислав Андреевич	1	4	11	1	0	530
14	Путин Владимир Владимирович	118	138	482	67	67	13193
15	Слуцкий Леонид Эдуардович	8	3	10	0	3	642
16	Харитонов Николай Михайлович	5	6	40	3	3	813

**Председатель территориальной избирательной комиссии
Секретарь комиссии**

**Казанцева Т.В.
Нетесанова В.В.**



Сводная таблица подписана 18 марта 2024 года